


PLANTA DE FORMAS - SUPRAESTRUTURA - tesouras
Esc.: Sem Escala




PLANTA DE FORMAS - SUPRAESTRUTURA - viga superior
Esc.: Sem Escala

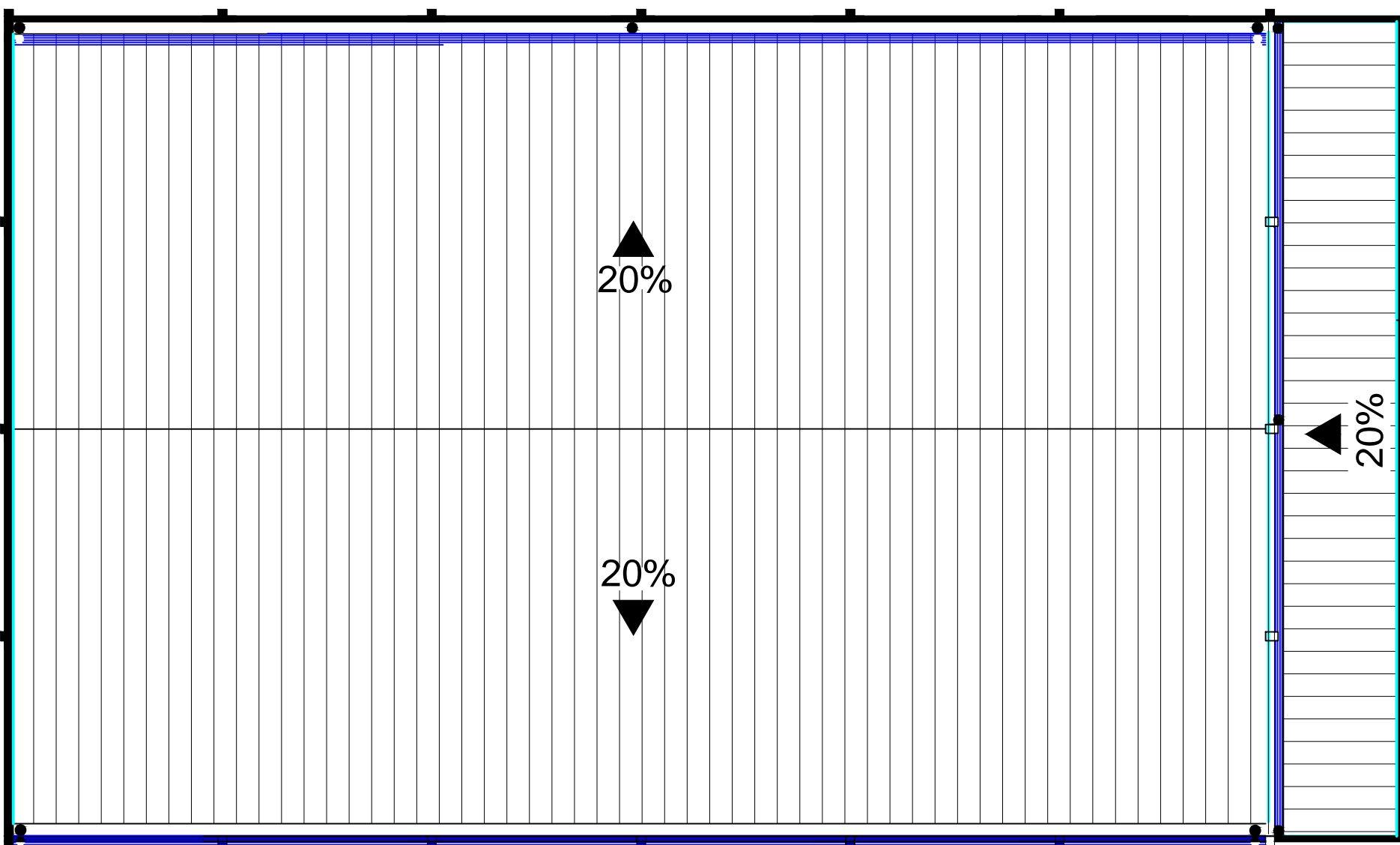


PLANTA DE FORMAS - SUPRAESTRUTURA-viga intermediária
Esc.: Sem Escala

PLANTA DE FORMAS - SUPRAESTRUTURA - terças



PLANTA DE TELhado



- Rufo de encosto
- Calha chapa de aço galvanizado
- Rufo Pingadeira
- Telhas aluzinc



DEPARTAMENTO MUNICIPAL DE ENGENHARIA

PREFEITURA MUNICIPAL TENENTE PORTELA	
DETALHAMENTO ESTRUTURAL II	ÁREA CONSTRUIDA: 812,05m ²
GINÁSIO ESCOLA MUNICIPAL AYRTON SENNA	DATA: out/2017
ELIANDRO TIECKER	
REGISTRO CREA: 180283	PRANCHA: 03/07
Resp. Técnico	Proprietário