

COBERTURA EM TELHA DE BARRO 1:40%
VERMELHA MODELO ITALIANA

CALHA MOLDURADA NO ENTORNO
COM 3X SAÍDAS

VISTA

Esc.: 1/100

PLANTA BAIXA ESPAÇO DE APOIO

VIGA AÉREA

A.: 14,48m²

Esc.: 1/100

vigas aérea 15x25cm
longitudinal: 4Ø10mm
estribos: Ø5mm C/15cm
dobra de 10cm nas extremidades
cobrimento 3cm

NORTE

subo no pilar nel contornando sobre as vigas
até o cunheiro de água localizada dentro do pilar...
total adicional: 41,70m

Fixado sobre armadura

PLANTA BAIXA ESPAÇO DE APOIO

PROJETO ÁGUA FRIA

A.: 14,48m²

Esc.: 1/100

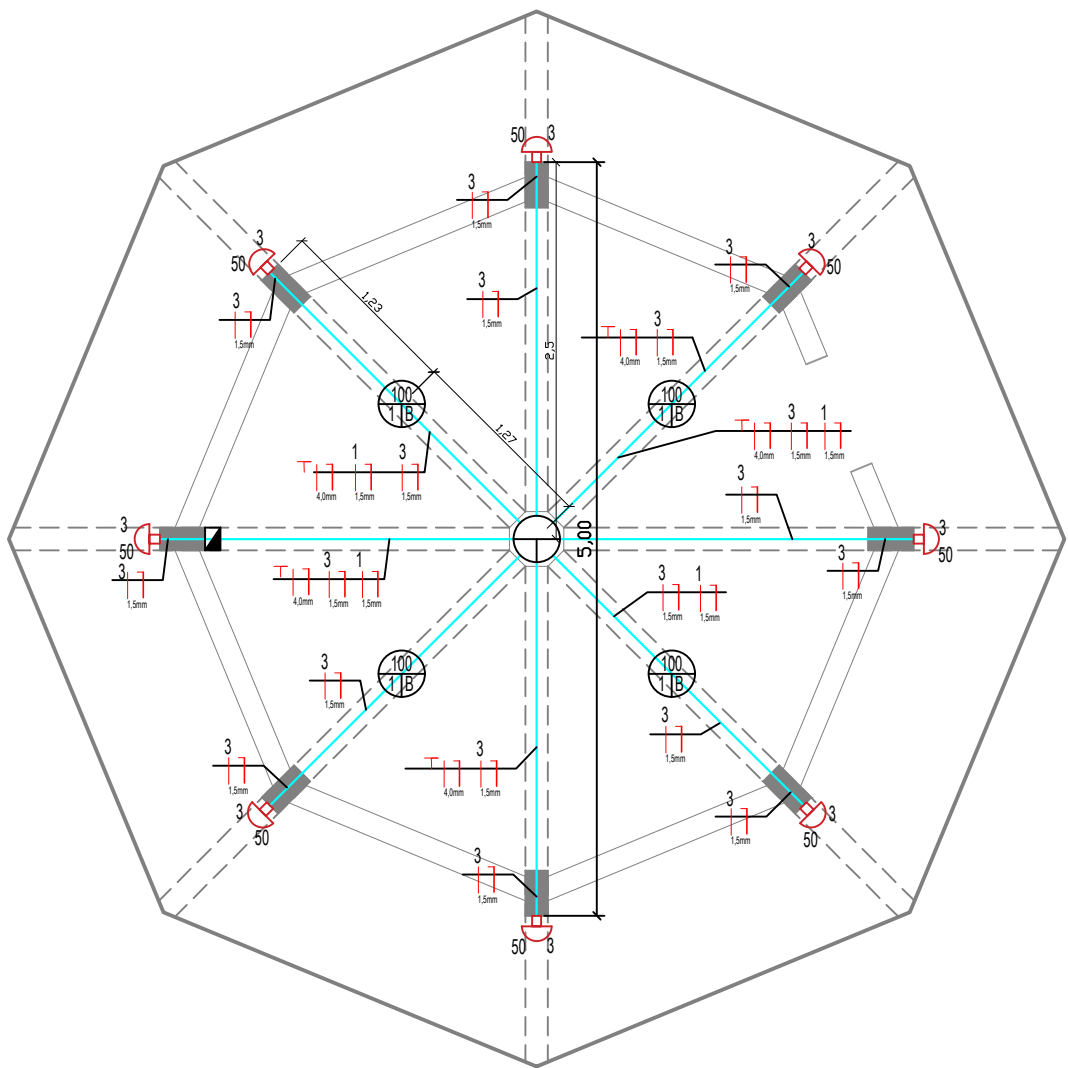
DETALHAMENTO SAPATAS / PILAR

Armação longitudinal 4Ø10mm

Estribo pilar
Ø5 C/ 15cm

Armação sapata malha 10x10cm
Ø8mm, dobra 29cm

obs: manter cobrimento de 3cm em todos as peças de concreto

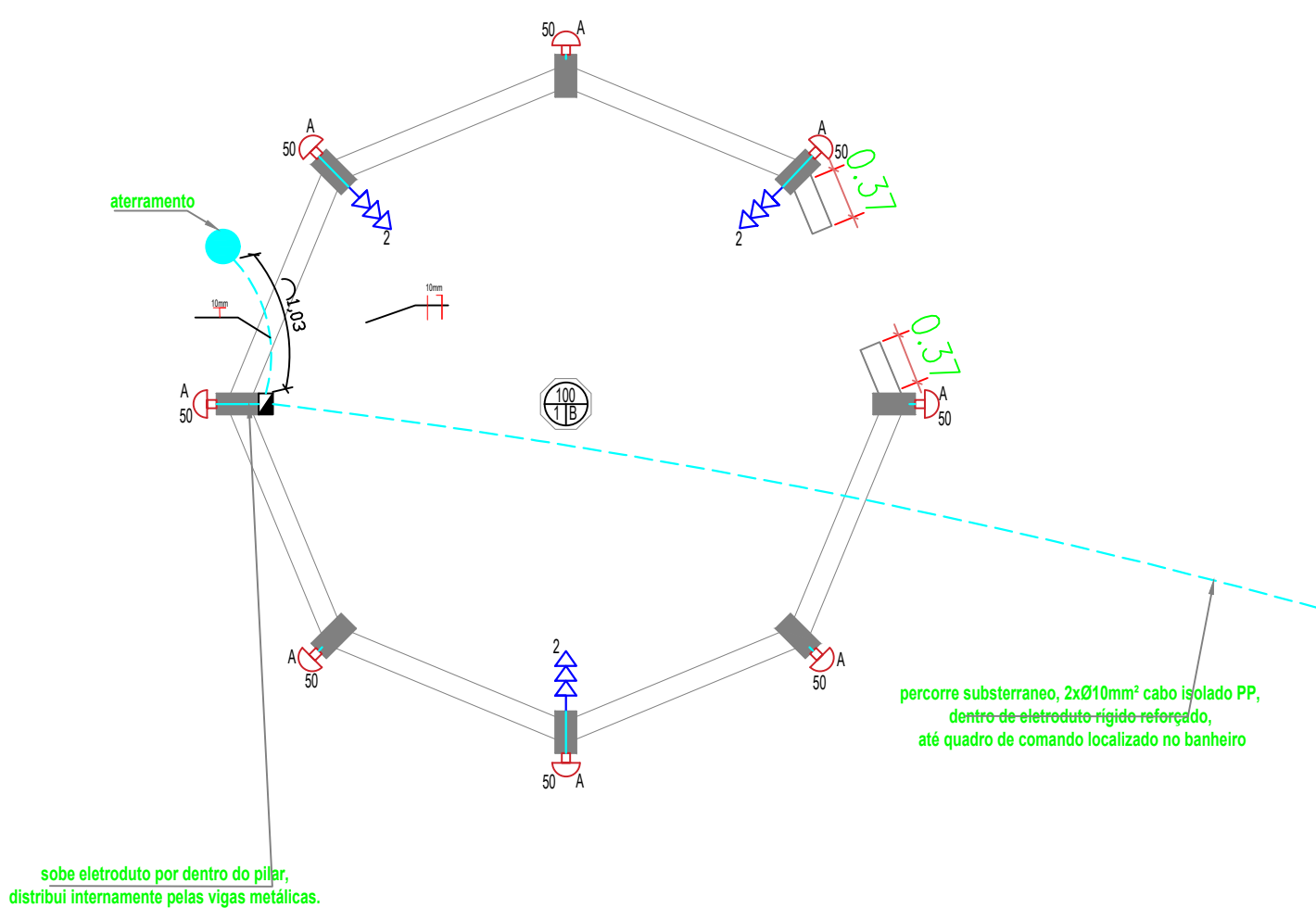


PLANTA BAIXA ESPAÇO DE APOIO

PROJETO ELÉTRICO (nível forro)

A.: 14,48m²

Esc.: 1/100



PLANTA BAIXA ESPAÇO DE APOIO

PROJETO ELÉTRICO (nível térreo)

A.: 14,48m²

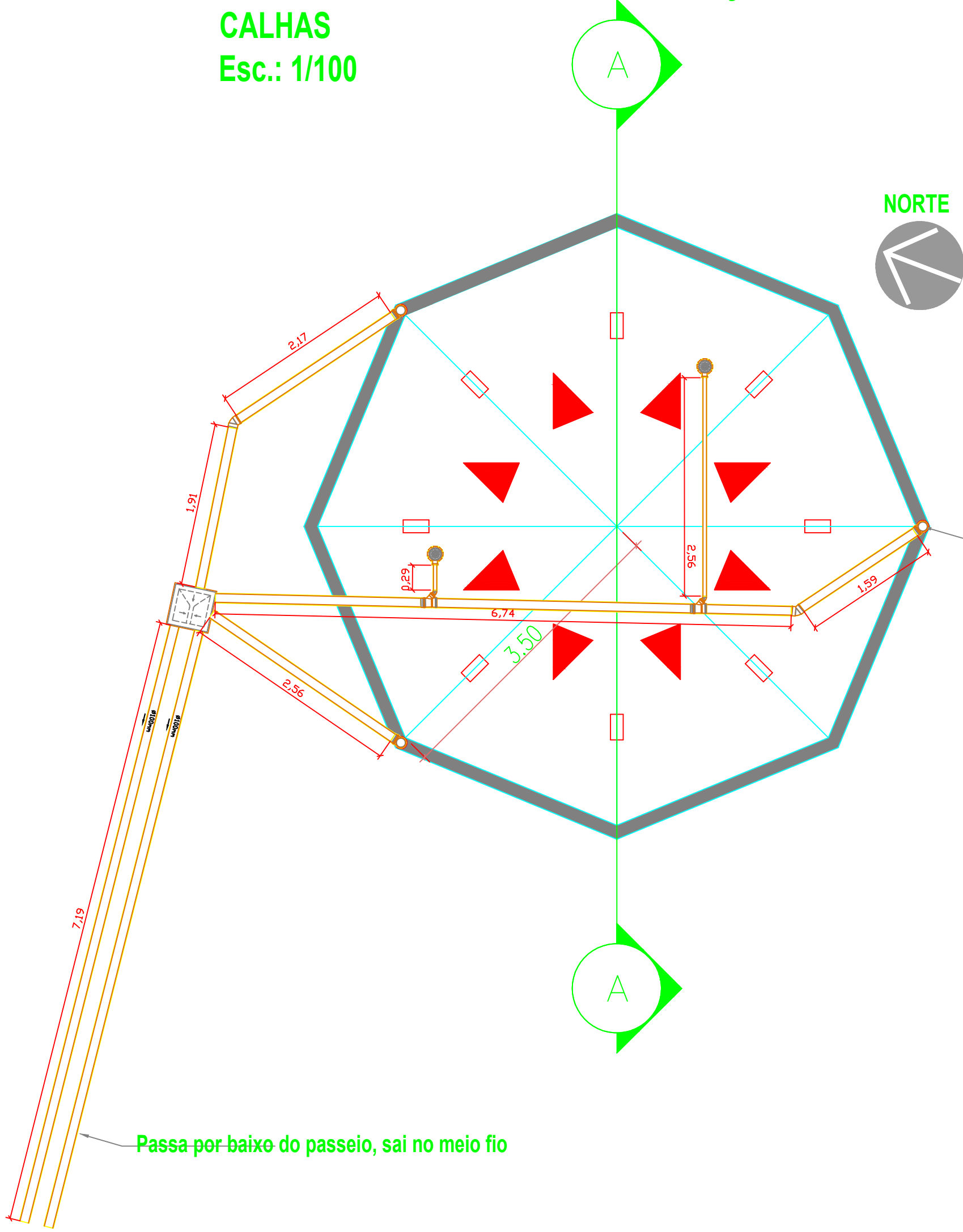
Esc.: 1/100

PLANTA BAIXA DE COBERTURA ESPAÇO DE APOIO

CALHAS

Esc.: 1/100

NORTE



Passa por baixo do passeio, sai no meio fio

NOTA 1: TODOS OS FUNCIONÁRIOS DEVERÃO ESTAR UTILIZANDO EQUIPAMENTO DE PROTEÇÃO INDIVIDUAL (uniforme, capacete, bota, cinto de segurança etc) FICANDO A OBRA SUJEITA A PARALIZAÇÃO QUANDO VERIFICADO A NÃO UTILIZAÇÃO DESTES.

NOTA 2: NENHUMA MODIFICAÇÃO NO PROJETO DEVE SER REALIZADA SEM CONSULTA E CONSENTIMENTO DO DEPARTAMENTO DE ENGENHARIA, ESTE QUE ATRAVES DE OFÍCIO PERMITIRA A MODIFICAÇÃO, CASO CONTRÁRIO O ITEM MODIFICADO FICA SUJEITO A DEMOLIÇÃO SEM DIREITO A ADITIVO.

DEPARTAMENTO MUNICIPAL DE ENGENHARIA



PROPRIETÁRIO: PREFEITURA MUNICIPAL TENENTE PORTELA

PROJETO: REFORMA PRAÇA DO IMIGRANTE
QUIOSQUE

ÁREA REFORMADA APROXIMADA:
4.500,00m²

LOCAL: PRAÇA DO IMIGRANTE
(TENENTE PORTELA-RS)

DATA:
ABRIL / 2022

RESPONSÁVEL TÉCNICO: RONEI ROBSON PÖERCH

REGISTRO CREA:
128652-4

ASSINATURA:

ESCALA:

1/50

PRANCHA:

06/07